

セットを確認してください

本体



PR-600KI/PR-600MI/RX-600KI/RX-600MI (1台)


イラストの形状と異なる場合があります。

付属品



● スタンド (1台)

※ 工事者により取り付け済みの場合があります。

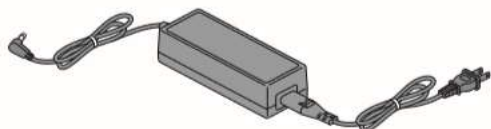


● LAN ケーブル (1本 / 約2m)

※ RX-600KI/RX-600MI機種にのみ、WAN側ポート接続用として付属しています。その他の機種には付属していません。

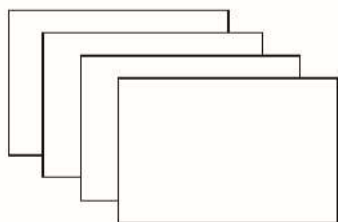


● 壁掛け設置用ネジ (2本)



● 電源アダプタ (1式)

※ 電源コードを電源アダプタに奥まで確実に差し込んでお使いください。



● 取扱説明書 (1部)

- ・ 最初にお読みください (本紙)
- ・ ひかり電話の使いかた (別紙)
- ・ 安全にお使いいただくために必ずお読みください (別紙)
- ・ 故障かな?と思ったら (別紙)



● 光加入者線終端装置ユーザマニュアル (1部)

※ PR-600KI/PR-600MI機種にのみ付属しております。その他の機種には付属していません。

※※ 同軸ケーブルコネクタ端子がない場合はGE-PON型、同軸ケーブルコネクタ端子がある場合はSCM-GE-PON型マニュアルをそれぞれ付属いたします。

※ セットに足りない物があったり、取扱説明書等に不備等があった場合は、「故障かな?と思ったら (別紙)」に記載のお問い合わせ先にご連絡ください。

※ イラストと形状が異なる場合があります。

お客様にご用意いただく物

【ひかり電話のご利用に必要な物】



- 電話機
- ※ 電話機コードもご用意ください。
- 開通のご案内

※ 電話機の電話回線ダイヤル種別は「PB」に設定してご使用ください。電話回線ダイヤル種別が「DP」の場合、通常の発信や通話は問題なく行うことができますが、(※) や (井) を用いた電話機からの設定やいくつかの付加機能をご利用になれません。

※ ホームテレホンの内線電話機やISDN対応電話機等のご利用になれません。

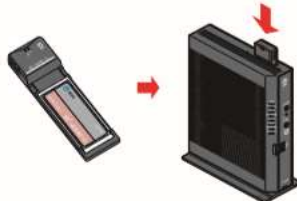
【インターネット接続および設定変更に必要な物】



- LANポートを持ったパソコン
- LANケーブル
- プロバイダの設定情報 (ID、パスワード)

【パソコンとの無線LAN接続に必要な物】

本商品の無線LAN機能を使用する場合には専用無線LANカードが必要です。



- 専用無線LANカード
PR-600KI/PR-600MI/RX-600KI/
RX-600MI：専用無線LANカード
(SC-40NE「2」)

※ 本商品の拡張カードスロットに装着して使用します。